

Hisense



OFFICIAL PARTNER OF UEFA EURO 2020™



Klimatyzatory Hisense

Wygodne, inteligentne, zdrowe
Seria Mini Apple Pie



Tryb Super Cool



Czterokierunkowy
nawiew powietrza



Tryb super cichy
(19 dB)



Samoczyszczenie
jednostki
wewnętrznej



Tryb Smart



Ogrzewanie
specjalne do temp.
8 °C



Filtr z cząsteczkami
srebra



Tryb Wifi Ready

Szybkie chłodzenie

Ciesz się komfortem bez długiego oczekiwania

Dzięki technologii QSD szybkiego uruchamiania inwertera, klimatyzator Hisense z inwerterem bardzo szybko zapewnia efekt chłodzenia - o 50% szybciej niż zwykłe klimatyzatory.



Funkcja Swing - automatyczna zmiana ustawień żaluzji w 4 kierunkach

Zapewnia automatyczny i płynny przepływ powietrza

Żaluzje w klimatyzatorach Hisense mogą automatycznie obracać się w różnych kierunkach, w lewo, w prawo, w górę i w dół, generując 4-kierunkowy przepływ powietrza zapewniający komfortowe warunki osobom przebywającym w pomieszczeniu.



Tryb Smart

Automatyczne uruchamianie trybu, który zapewni Ci najbardziej komfortowe warunki

Wystarczy tylko wcisnąć przycisk „Smart”, a klimatyzator - w prosty i wygodny sposób - automatycznie wybierze najlepszy tryb zgodnie z temperaturą w pomieszczeniu.



Poniżej 23 °C
Tryb wentylacji

23 °C - 26 °C
Tryb osuszania

Pow. 26 °C
Tryb chłodzenia



Ogrzewanie specjalne do 8 °C

Gdy mieszkasz w chłodnych regionach i opuszczasz dom, klimatyzator może utrzymać temperaturę w pomieszczeniu na poziomie 8 °C - zużywając przy tym niewielką ilość energii.

Funkcja zapobiega zamarzaniu rur z wodą przy dużym spadku temperatury na zewnątrz. Troszczy się nie tylko o Ciebie - pomaga również stworzyć komfortowe warunki dla twojego zwierzaka, gdy nie ma cię w domu.



Samoczyszczanie parownika

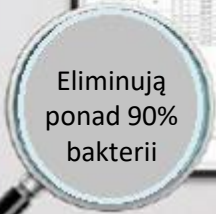
Zapewnia czystość klimatyzatora

Wciśnij przycisk Clean, aby uruchomić niezawodną funkcję samoczyszczania.



Zimna plazma

Jony plazmy to ten sam rodzaj jonów dodatnich i ujemnych, które występują w przyrodzie, i udowodniono, że są one bezpieczne dla ludzi. Są w stanie oczyszczać powietrze z pyłów i wyeliminować 90% bakterii, pleśni i zapachów w ciągu zaledwie dwóch godzin, a także zmniejszyć ładunki elektrostatyczne. Proces eliminacji bakterii przebiega w sposób opisany poniżej.



Eliminują
ponad 90%
bakterii



Wytwarzana jest duża liczba jonów dodatnich i ujemnych, które otaczają bakterie.



Kiedy jony dodatnie i ujemne zostaną zaadsorbowane na bakterii, mogą stać się hydroksylem (OH) i wytrącić wodór (H) z powierzchniowego białka.

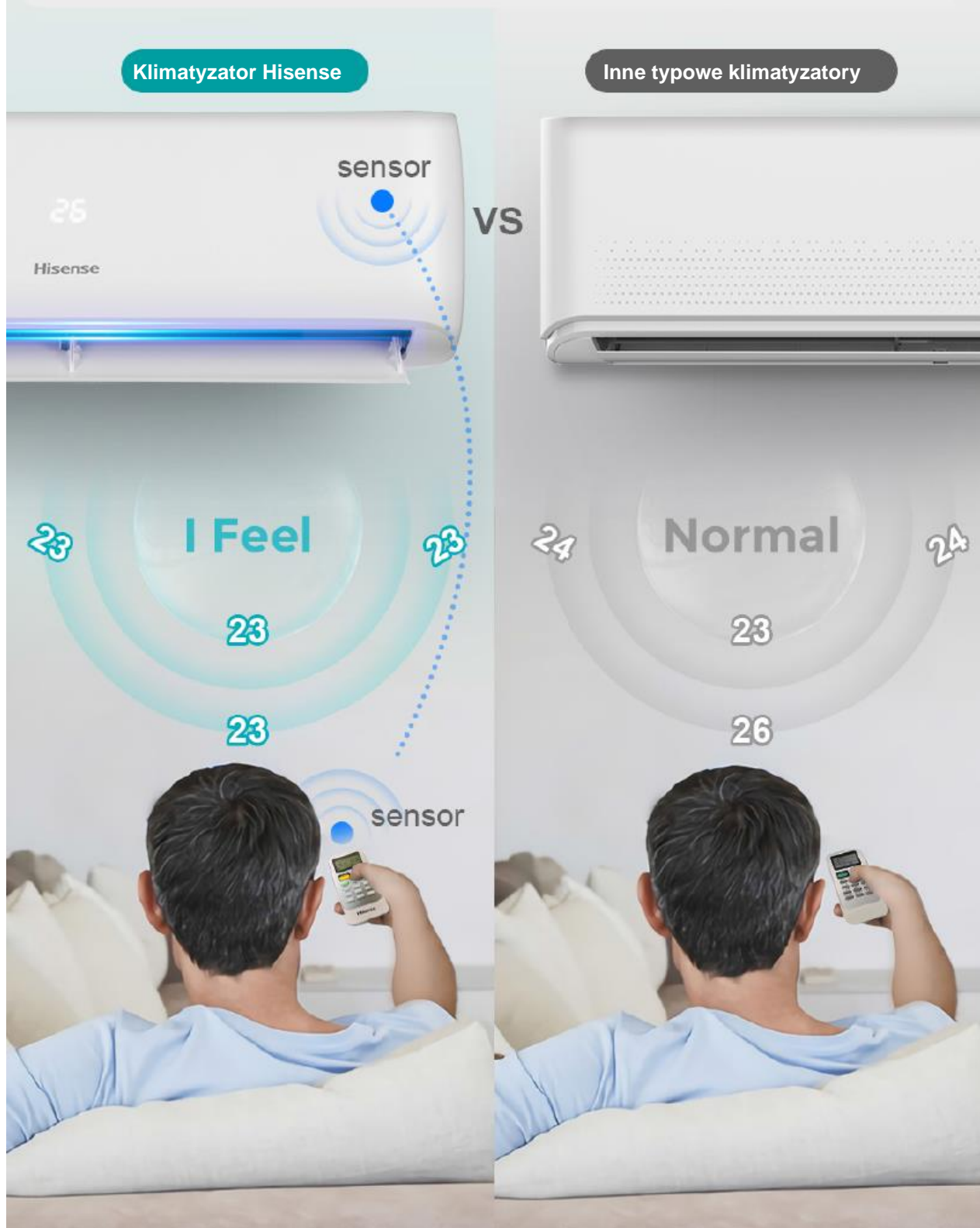


Po ekstrakcji wodoru (H) bakterie tracą swoją aktywność i są eliminowane. (OH) łączy się z (H) i staje się H₂O rozproszoną w powietrzu

I Feel

Stać temperatura – większy komfort

Klimatyzator Hisense posiada specjalny czujnik w pilocie pozwalający wykrywać temperaturę otoczenia. Po naciśnięciu przycisku „I Feel”, będzie on współpracował z czujnikiem jednostki wewnętrznej, aby inteligentnie sterować klimatyzatorem zapewniając wokół Ciebie temperaturę jakiej potrzebujesz.



Zapewnienie stałej temperatury

Wahania temperatury w zakresie $\pm 0.5\text{ }^{\circ}\text{C}$


Stać i bardziej komfortowa

Dzięki technologii ultraszerokiego pasma sterowanie częstotliwością jest dokładniejsze. Im mniejsze wahania temperatury w pomieszczeniu, tym bardziej komfortowo czujesz się w pomieszczeniu.





	Długość (mm)	Wysokość (mm)	Głębokość (mm)	Klasa efekt. energ. SCOP/SEER	Wydajność (kW)	Wydajność (BTU)
TG25VE0AG	950	272	207	A+/A++	2.6	9000
TG35VE0AG	950	272	207	A+/A++	3.5	12000
TG50XA0AG	1050	320	235	A+/A++	5.0	17000
TG70BB0BG	1219	320	235	A+/A++	7.0	24000



	Długość (mm)	Wysokość (mm)	Głębokość (mm)	Klasa efekt. energ. SCOP/SEER	Wydajność (kW)	Wydajność (BTU)
TG25VE0AW	715	482	240	A+/A++	2.6	9000
TG35VE0AW	715	482	240	A+/A++	3.5	12000
TG50XA0AW	810	585	280	A+/A++	5.0	17000
TG70BB0BW	860	667	310	A+/A++	7.0	24000